



# CUENTA PÚBLICA 2023

***COLEGIO NUESTRA  
SEÑORA DE ANDACOLLO***

# ÍNDICE

**1. INTRODUCCIÓN**

**2. ANTECEDENTES GENERALES 2023**

**3. ÁREA ACADÉMICA**

**4. ÁREA ADMINISTRATIVA Y FINANCIERA**

**5. CONVIVENCIA ESCOLAR**

**6. PASTORAL**

**7. PROGRAMA DE INTEGRACIÓN ESCOLAR.**



# INTRODUCCIÓN

El presente documento tiene como finalidad dar a conocer la gestión escolar del Colegio durante el período 2023.

La información se presentan con datos estadísticos que nos permiten conocer la realidad y poder proyectar futuros cambios a fin de mejorar el servicio educativo.



ANTECEDENTES  
GENERALES.



# ANTECEDENTES GENERALES ESTUDIANTES

**Matrícula: 1162 estudiantes**

**Alumnos nuevos : 198 estudiantes**

**Retiros:20 estudiantes**

# ANTECEDENTES GENERALES TRABAJADORES

**N° de trabajadores: 95**

**Docentes: 59**

**Asistentes de la educación:36**

**Contrataciones 2023:23 trabajadores**

## ANTECEDENTES GENERALES BECAS

- Vulnerabilidad bajo el 40% : 94 estudiantes
  - Becas académicas: 53 estudiantes
    - Becas hermanos: 221.
    - Becas socioeconómicas: 228
  - Hijo/a funcionario :25 estudiantes.
    - Total de Becas 641

# ANTECEDENTES GENERALES


## ACTUALIZACIÓN DE NORMATIVA

- ACTUALIZACIÓN REGLAMENTO INTERNO.
- ACTUALIZACIÓN REGLAMENTO DE HIGIENE Y SEGURIDAD.
  - PROTOCOLO DE VIOLENCIA ESCOLAR.
  - ACTUALIZACIÓN PROTOCOLO DE BECAS.



# ÁREA ACADÉMICA

1. Velocidad lectora Primer ciclo
2. Resultados SIMCE 2023
3. Resultados PAES 2023
4. Índice de repitencia



# Velocidad lectora 1º ciclo



# Velocidad Lectora Primer Ciclo

Durante el año 2023 se evaluó la velocidad lectora de 540 alumnos de 1° (dos mediciones) a 6° básicos (tres mediciones) Los resultados finales fueron:

CURSO	PROMEDIO PALABRAS X MINUTO	NIVEL GENERAL
1° Básico A	50 (Rápido)	Avanzado
1° Básico B	58 (Rápido)	Avanzado
2° Básico A	80 (Rápido)	Avanzado
2° Básico B	77 (Rápido)	Avanzado
3° Básico A	115 (Rápido)	Avanzado
3° Básico B	116 (Rápido)	Avanzado

# Velocidad Lectora

CURSO	PROMEDIO PALABRAS X MINUTO	NIVEL GENERAL
4° Básico A	115 (media alta)	Intermedio
4° Básico B	114 (media alta)	Intermedio
5° Básico A	133 (Lenta)	Inicial
5° Básico B	151 (Media alta)	Intermedio
6° Básico A	171 (Media alta)	Intermedio
6° Básico B	182 (Media alta)	Intermedio

## Otros datos...

- 72 % de los estudiantes de kínder son lectores a nivel inicial e intermedio.
  - 96 % de los niños de 1° Básico desarrollaron y consolidaron dominio lector; un 4% no logró consolidar dominio lector.
- 100% de los estudiantes de 2° básico desarrollaron y consolidaron su dominio lector.

# Resultados SIMCE 2023



# SIMCE 4º BÁSICOS

**Categorización Socioeconómica Ministerial:** Grupo socioeconómico Alto

<b>ASIGNATURA</b>	<b>PUNTAJE OBTENIDO</b>	<b>PROMEDIO GRUPO SOCIOECONÓMICO</b>
<b>LENGUAJE (Lectura)</b>	<b>290 (+7 pts. año 2022)</b>	<b>282 (+8)</b>
<b>MATEMÁTICA</b>	<b>284 (+ 16 pts. año 2022)</b>	<b>268 (+16)</b>

# TRAYECTORIA SIMCE 4º BÁSICOS

## LENGUAJE



## MATEMÁTICAS



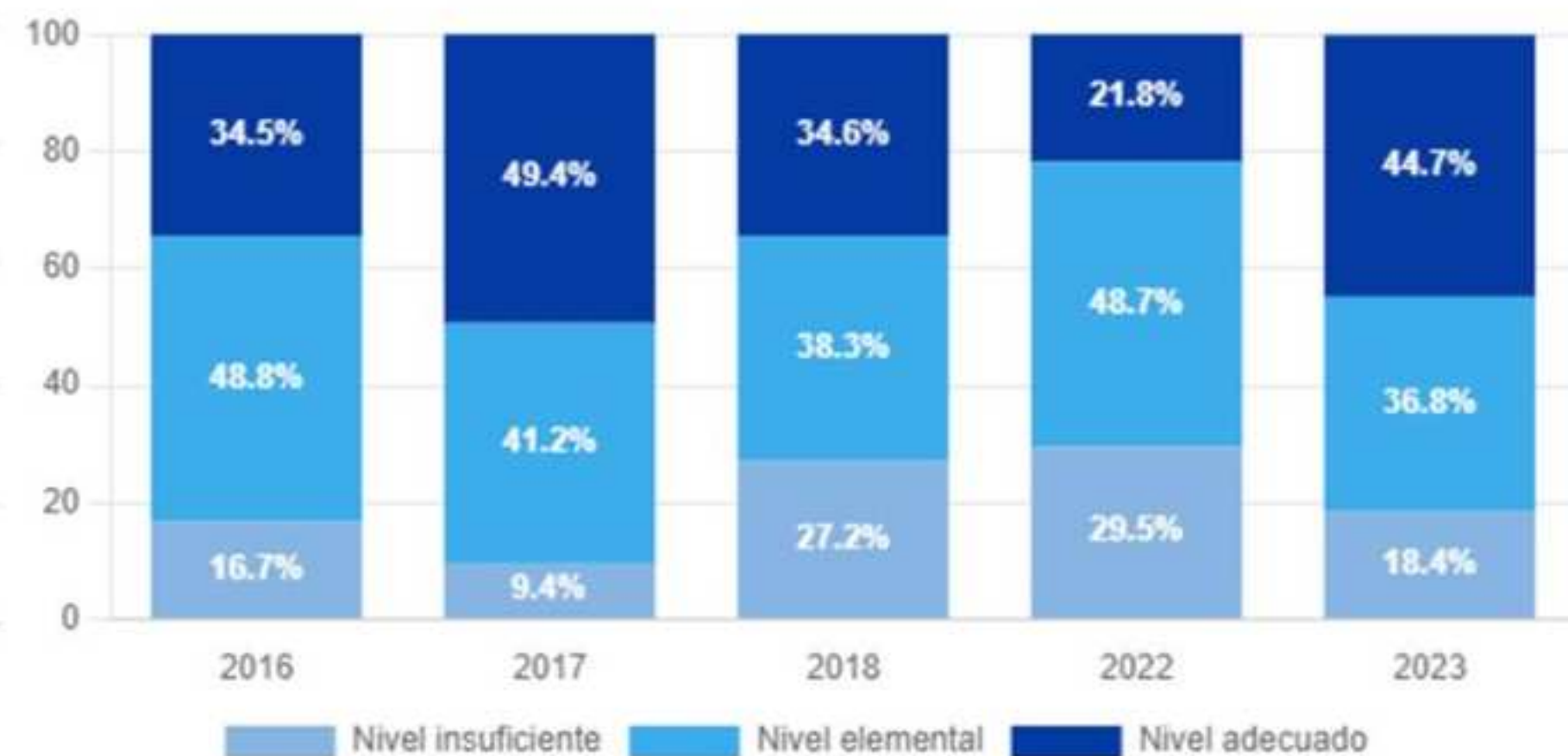


# Distribución de estudiantes por estándares de aprendizaje

## LENGUAJE

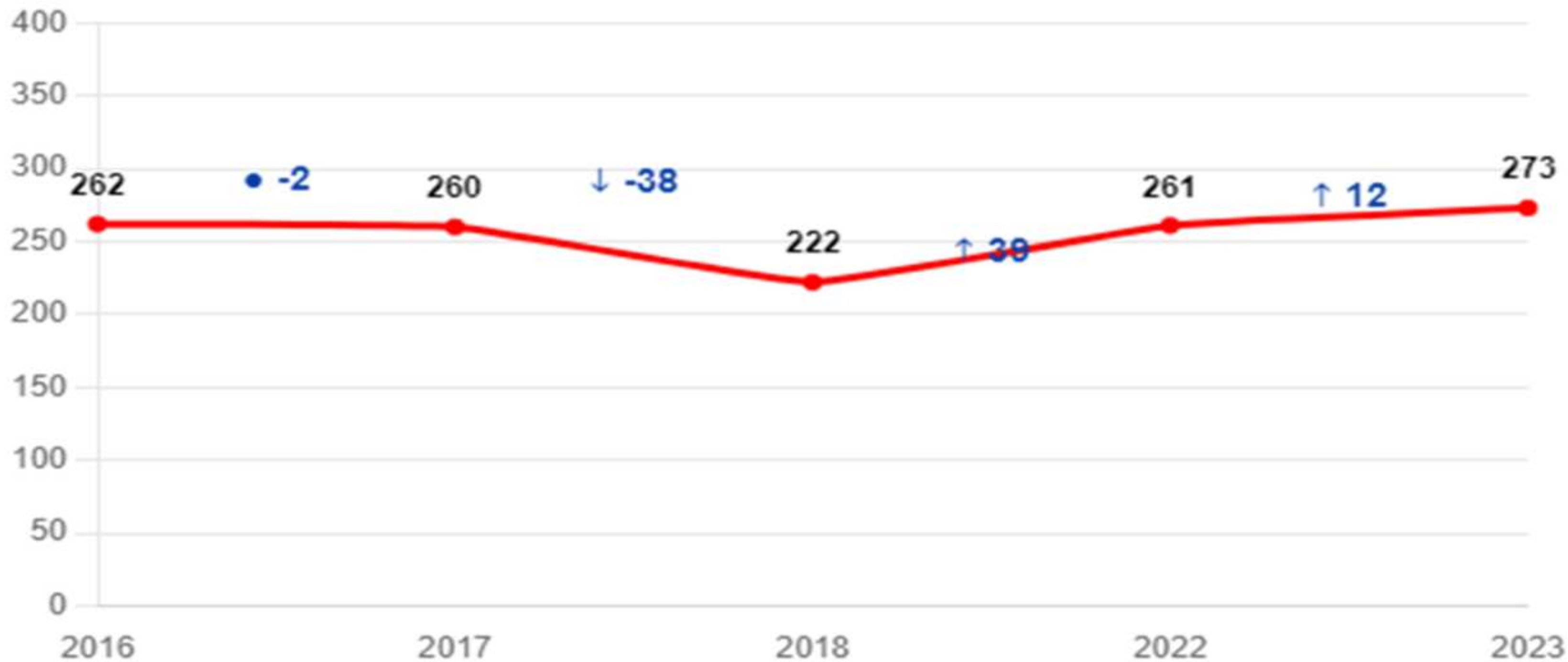


## MATEMÁTICA



# Resultados de LECTURA IIº Medio

Grupo socioeconómico medio-alto

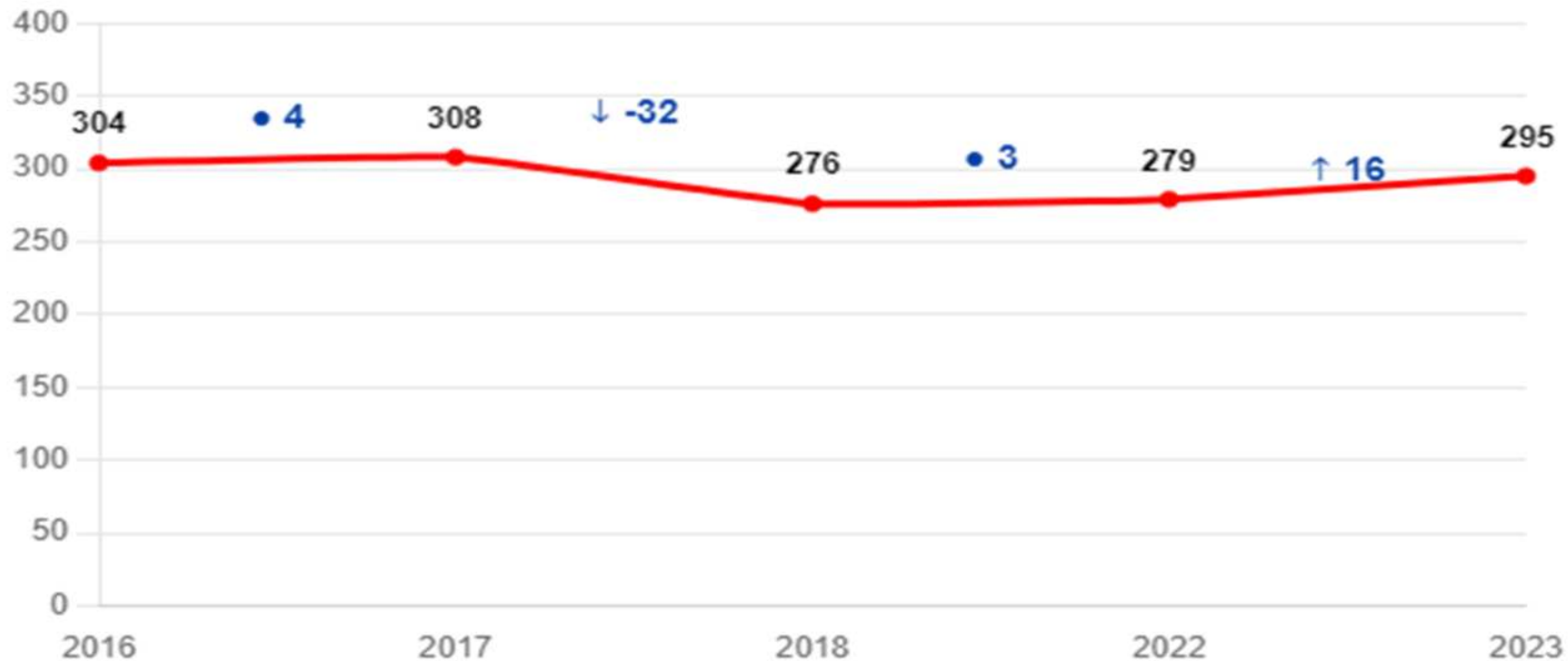


# Distribución de estudiantes según estándares de aprendizaje: Lectura

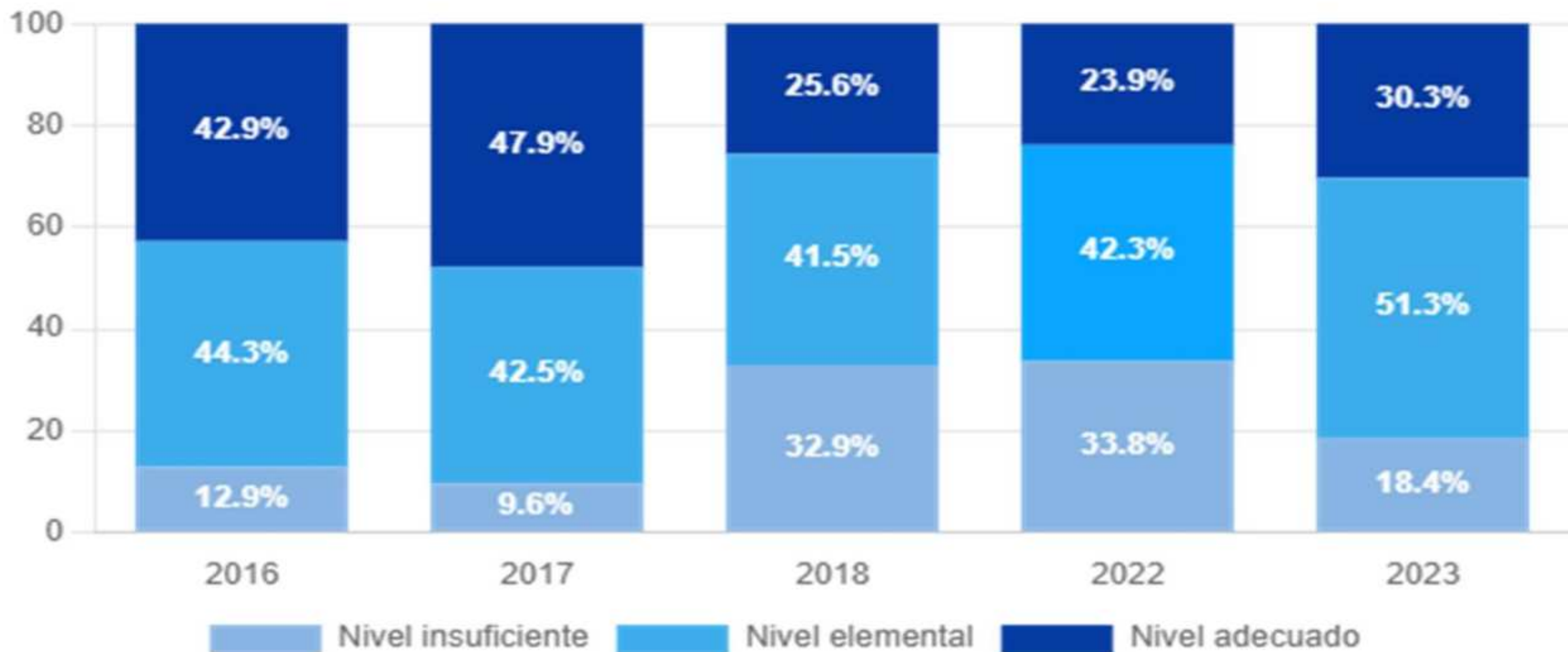


# Resultados de MATEMÁTICA IIº Medio

Grupo socioeconómico medio-alto



# Distribución de estudiantes según estándares de aprendizaje: Matemática



### 4° Básicos

Colegio	Lenguaje	Matemáticas	GSE
CNSA	290	284	Medio Alto
Ozanam (G)	287	274	Medio
Santa Teresa del Niño Jesús (PS)	293	255	Medio Alto
Colegio San Antonio (P)	272	254	Medio Alto
Escuela Part. Divina María (P)	276	271	Medio Alto
Colegio Bicentenario Victoria Prieto (G)	280	266	Medio
Colegio María Luisa Villalón (PS)	294	271	Medio Alto
Colegio San Sebastián (PS)	285	241	Medio Alto
Nuestra Señora de Lourdes (PS)	280	251	Medio
Escuela Básica Salvador Sanfuentes (G)	259	237	Medio
Santa Elena (P)	312	284	Alto



## II° Medios

Colegio	Lenguaje	Matemáticas	GSE
CNSA	273	295	Medio Alto
Ozanam	262	267	Medio Alto
Santa Teresa del Niño Jesús	274	261	Medio Alto
Colegio San Antonio	268	277	Medio Alto
Colegio Bicentenario Victoria Prieto	254	273	Medio
Colegio María Luisa Villalón	270	285	Medio Alto
Colegio San Sebastián	245	238	Medio Alto
Nuestra Señora de Lourdes	264	244	Medio
Santa Elena	295	284	Alto



# Resultados PAES 2023





# INFORMACIÓN RESULTADOS PAES

<b>Curso</b>	<b>COMPRENSIÓN DE LECTURA</b> <b>Promedio curso</b>	<b>MATEMÁTICA</b> <b>Promedio curso</b>
IV° MEDIO A	630.6	616.7
IV° MEDIO B	637.7	627.9

# INFORMACIÓN RESULTADOS PAES

Curso	Cantidad de estudiantes que rindieron la prueba PAES	Cantidad de estudiantes que no rindieron la Prueba PAES (*)	Cantidad de estudiantes que no autorizaron que el colegio conociera sus puntajes
IV ° MEDIO A	34	4	7
IV ° MEDIO B	30	3	12

(\*) 6 de los/as estudiantes que no rindieron las pruebas PAES, realizarán un preuniversitario para inscribirse en el período verano 2025.

- 1 estudiante se encuentra viviendo en el extranjero, donde continuará sus estudios.

# ÁREA FINANCIERA

## ESTADOS DE RESULTADOS

### AÑO 2023

- 1.Subvención General/ PIE/mantenición.
- 2.Subvención general y mantenición.
- 3.Subvención Programa de Integración  
Escolar (PIE)

# Estado de resultados Subvención General-Mantenimiento-PIE

<i>DESCRIPCIÓN</i>	<i>TOTAL</i>
	<i>SUBVENCIONES</i>
<b><i>INGRESOS</i></b>	
<i>INGRESOS COPAGO</i>	541.547.120
<i>INGRESOS SUBVENCIONES</i>	1.483.150.403
<i>OTROS INGRESOS</i>	55.539.489
<b><i>TOTAL INGRESOS</i></b>	<b>2.080.237.012</b>
<b><i>GASTOS</i></b>	
<i>REMUNERACIONES</i>	1.782.101.566
<i>COSTOS EN EDUCACIÓN</i>	78.014.242
<i>INFRAESTRUCTURA</i>	71.833.631
<i>COMUNICACIONES</i>	8.190.067
<i>ADMINISTRATIVOS</i>	95.633.493
<i>INFORMÁTICOS</i>	11.443.015
<i>FINANCIEROS</i>	6.273.935
<b><i>TOTAL GASTOS</i></b>	<b>2.053.489.949</b>
<i>INVERSIONES</i>	12.105.308
<b><i>GRAN TOTAL GASTOS</i></b>	<b>2.065.595.257</b>
<b><i>ESTADO DE RESULTADO 2023</i></b>	<b>14.641.755</b>

# Subvención General y mantención

<i>DESCRIPCIÓN</i>	<i>SUBVENCIONES</i>
	<i>GENERAL + MANTENC.</i>
<b>INGRESOS</b>	
<i>INGRESOS COPAGO</i>	541.547.120
<i>INGRESOS SUBVENCIONES</i>	1.315.741.942
<i>OTROS INGRESOS</i>	51.403.104
<b>TOTAL INGRESOS</b>	1.908.692.166
<b>GASTOS</b>	
<i>REMUNERACIONES</i>	1.617.865.572
<i>COSTOS EN EDUCACIÓN</i>	72.345.915
<i>INFRAESTRUCTURA</i>	71.833.631
<i>COMUNICACIONES</i>	8.190.067
<i>ADMINISTRATIVOS</i>	95.633.493
<i>INFORMÁTICOS</i>	11.443.015
<i>FINANCIEROS</i>	6.273.935
<b>TOTAL GASTOS</b>	1.883.585.628
<i>INVERSIONES</i>	12.105.308
<b>GRAN TOTAL GASTOS</b>	1.895.690.936
<i>ESTADO DE RESULTADOS 2023</i>	13.001.230

# Subvención Programa de Integración Escolar

<i>DESCRIPCIÓN</i>	<i>SUBVENCIÓN PROGRAMA PIE</i>
<b>INGRESOS</b>	
<i>INGRESOS COPAGO</i>	0
<i>INGRESOS SUBVENCIONES</i>	167.408.461
<i>OTROS INGRESOS</i>	4.136.385
<b>TOTAL INGRESOS</b>	<b>171.544.846</b>
<b>GASTOS</b>	
<i>REMUNERACIONES</i>	164.235.994
<i>COSTOS EN EDUCACIÓN</i>	5.668.327
<i>INFRAESTRUCTURA</i>	0
<i>COMUNICACIONES</i>	0
<i>ADMINISTRATIVOS</i>	0
<i>INFORMÁTICOS</i>	0
<i>FINANCIEROS</i>	0
<b>TOTAL GASTOS</b>	<b>169.904.321</b>
<i>INVERSIONES</i>	0
<b>GRAN TOTAL GASTOS</b>	<b>169.904.321</b>
<b>ESTADO DE RESULTADOS 2023</b>	<b>1.640.525</b>

# ÁREA CONVIVENCIA ESCOLAR

1.Asistencia.

2.Convivencia escolar.

# Asistencia





**Meta : Sobre 92% de  
asistencia**

**Porcentaje 2023 :88.1 %**

# Escenario 2023

- La tendencia de baja asistencia perduró más allá de los meses de invierno.
- En 7 de los 10 meses de clases estuvimos bajo el 90% de asistencia.

# Escenario 2023

- Se observó bajo compromiso de las familias a enviar a sus hijos/as al colegio.
- Se sumó la indicación de la Autoridad competente, de no exigir certificación médica para justificar las ausencias.
- Se cerró el año con un porcentaje del 13% de alumnos con inasistencia crónica.

# PLAN DE GESTIÓN DE LA CONVIVENCIA ESCOLAR



# PLAN DE GESTIÓN DE LA CONVIVENCIA ESCOLAR

## Equipo

1. Se crea la figura del Inspector General.
2. Se amplía a 4 inspectores de patio.

Se cuenta con un encargado de convivencia escolar.

# PLAN DE GESTIÓN DE LA CONVIVENCIA ESCOLAR

Se desarrollaron dentro del plan :

1. Efemérides según calendario escolar: Día de la Mujer, Día el estudiante, Día del Cyberbullyng, Convivencia escolar, entre otros.
2. Celebraciones y actividades propias del Colegio: Semana Aniversario ,Fiesta Andacollina, Fonda CNSA

# Datos Disciplinarios.

- Estudiantes suspendidos: 68
- Estudiantes con medida de condicionalidad :38
  - Estudiantes con reducción de jornada: 8
- Estudiantes con término de año anticipado: 12
  - Estudiante con cancelación de matrícula: 1

# PASTORAL

- 1.Misas
- 2.Encuentros con Cristo.
- 3.Actividades pastorales
- 4.Sacramentos



# MISAS



# MISAS DE CURSO

1. Durante el año se realizaron las misas de cursos los días viernes y sábados. Se ajustaron por niveles para motivar la convocatoria ,sin embargo sigue siendo baja la asistencia de los cursos.
2. Esto último también afecta la colaboración de las familias del colegio hacia el comedor de ancianos ,dado que que no es posible conseguir los alimentos que son necesarios para la preparación de almuerzo para las personas que atiende el comedor .

# ENCUENTROS CON CRISTO

1. Se realizan el 100% de los encuentros con Cristo Programados.
2. En general la asistencia de estudiantes a esta actividad es del 94% aprox.
3. Todas las actividades se realizan fuera del colegio en casa Loyola de la comuna de Padre Hurtado.

# ACTIVIDADES PASTORALES



# TRABAJO DE INVIERNO Y MISIONES

Trabajos de invierno: Se realizaron dentro del colegio durante el mes de julio ,participando alumnos del segundo ciclo de nuestro colegio.

Misiones: Se realizaron en la localidad de Lolol en la Sexta región ,durante el mes de diciembre.

# ACTIVIDADES PASTORALES

1. Oración de la mañana: se diversifica el material entregado a los profesores jefes a fin de que los estudiantes tengan un mejor acceso a la oración, según su grupo etario.
2. Encuentros para personal asistente de la educación: Se implementó un espacio de comunidad, especial para los asistentes de la educación, que se realiza dentro de la jornada laboral.



3. Participación en actividades Externas: Este año, la pastoral estuvo a cargo de dos estaciones: Caminata de San Alberto Hurtado y en la Caminata de Santa Teresa de los Andes.



4. Premiación del valor del mes: Cada dos meses se identifica al estudiante que representa los valores institucionales y se premia en presencia de su apoderado.

5. Apoyo en el comedor de ancianos de parte de estudiantes que destinaban parte de su tiempo a colaborar en la preparación de alimentos para los ancianos del comedor.



# SACRAMENTOS



1. Se realizaron las catequesis con los grupos de primera comunión y confirmación, quienes recibieron sus sacramentos

2. Se convocó a un grupo de alumnos/as para conformar una comunidad pastoral juvenil que participó y apoyó la labor de la pastoral durante este año.

# PROGRAMA DE INTEGRACIÓN ESCOLAR

# PROGRAMA DE INTEGRACIÓN ESCOLAR

1. Atención de alumnos de kinder a 8° básico

2. Cantidad de alumnos 2023: 115 ESTUDIANTES

NEE-T: 90 ESTUDIANTES

NEE-P: 25 ESTUDIANTES

Egresados 2024: 39 ESTUDIANTES

# PROGRAMA DE INTEGRACIÓN ESCOLAR

Principales Diagnósticos:

Trastorno Específico del Lenguaje: TEL .

Trastorno Déficit Atencional: TDA .

Dificultad Especifico Aprendizaje: DEA.

Trastorno Espectro Autista: TEA.

Síndrome Down.

Discapacidades Múltiples.

# PROGRAMA DE INTEGRACIÓN ESCOLAR

Conformación equipo P.I.E:

Fonoaudiólogo

Terapeuta Ocupacional

Psicólogo

8 Educadoras Diferenciales